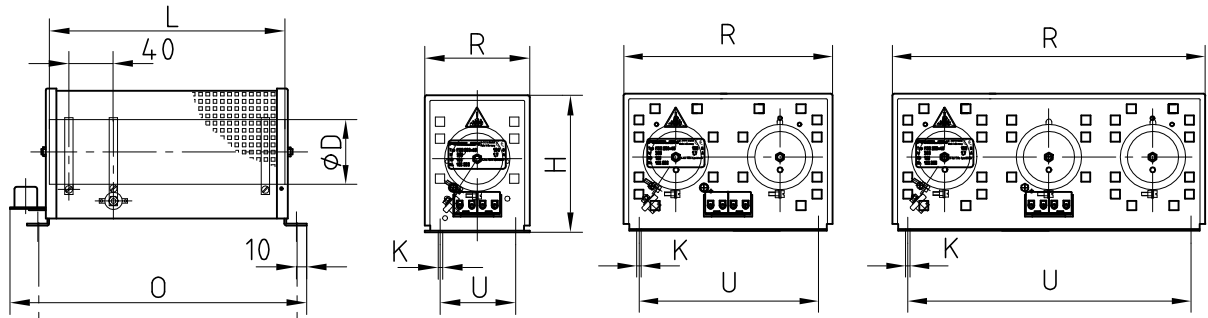
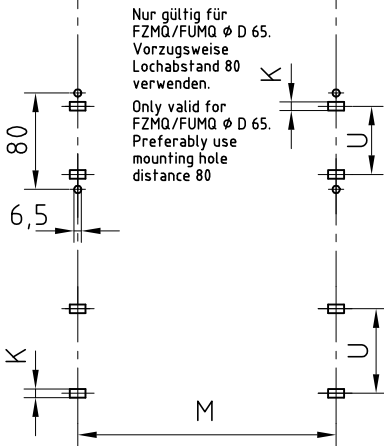


FZMQ / FUMQ FZZMQ / FUZMQ FZDMQ / FUDMQ

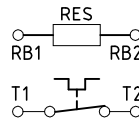
A



B



Nur gültig für FZMQ/FUMQ Ø D 65. Vorzugsweise Lochabstand 80 verwenden.  
Only valid for FZMQ/FUMQ Ø D 65. Preferably use mounting hole distance 80

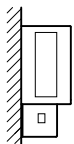


Hinweis bei FZ.MQ  
Durch den Temperaturschalter erfolgt nur Meldung. Abschaltung auf Netzseite durch Anwender.

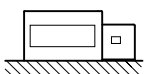
Remark for FZ.MQ  
Temperature switch only opens the contact. The switching of the circuit from the mains has to be done by user.

C

Zulässige Montage  
permissible installation

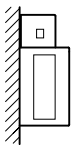


An senkrechten Flächen Klemmen unten.  
On vertical surfaces terminals on bottom.



Auf waagrechten Flächen.  
On horizontal surfaces.  
In Schaltschränken.  
Inside switch cabinet.

Nicht zulässige Montage  
not permissible installation



An senkrechten Flächen Klemmen oben, links und rechts, außerhalb von Schaltschränken.  
On vertical surfaces terminals on top, or on left and right side, outside switch cabinet.

zementiert / cement coated		unzementiert / uncoated		Abmessungen / dimensions						Gewicht / weight
Größe/size		Größe/size								
Type	L × ØD	Type	L × ØD	H	K	M	O	R	U	
FZMQ	160×45	FUMQ	160×45	87	5,8×12	186	235	75	48	0,7
FZMQ	200×45	FUMQ	200×45	87	5,8×12	226	275	75	48	0,8
FZMQ	300×45	FUMQ	300×45	87	5,8×12	326	375	75	48	1,1
FZMQ	200×65	FUMQ	200×65	120	6,5×12	230	275	92	64	1,4
FZMQ	300×65	FUMQ	300×65	120	6,5×12	330	375	92	64	1,7
FZMQ	400×65	FUMQ	400×65	120	6,5×12	430	475	92	64	2,2
FZMQ	500×65	FUMQ	500×65	120	6,5×12	530	575	92	64	2,7
FZMQ	600×65	FUMQ	600×65	120	6,5×12	630	675	92	64	3,3
FZZMQ	300×65	FUZMQ	300×65	120	6,5×12	326	375	185	150	3,4
FZZMQ	400×65	FUZMQ	400×65	120	6,5×12	426	475	185	150	4,2
FZZMQ	500×65	FUZMQ	500×65	120	6,5×12	526	575	185	150	5,1
FZZMQ	600×65	FUZMQ	600×65	120	6,5×12	626	675	185	150	6,1
FZDMQ	300×65	FUDMQ	300×65	120	6,5×12	326	375	275	240	5,4
FZDMQ	400×65	FUDMQ	400×65	120	6,5×12	426	475	275	240	6,4
FZDMQ	500×65	FUDMQ	500×65	120	6,5×12	526	575	275	240	7,4
FZDMQ	600×65	FUDMQ	600×65	120	6,5×12	626	675	275	240	8,7

D

E

Schutzart IP 20, bei Montage auf einer geeigneten Oberfläche  
Degree of protection IP 20, when mounted on an appropriate surface

Allgemeintoleranz ISO 2768-m

Maßstab :

Gew.

Werkstoff :

F

8				Datum	Name
7				Bearb 21.09.01	West.
6				Gepr	
5				Norm	
4					
3	Tabelle + Texte	29.09.04	Lutz	<b>FRIZLEN</b> D-71712 MURR	
2	Engl.+S.-Schrank	13.02.03	DT.		
1	Maß H eingez.	07.03.02	West.		
Zust	Änderung	Datum	Name		

Rohrfestwiderstand mit Klemmen und Temperaturschalter  
Type FZMQ - FZDMQ / FUMQ - FUDMQ  
Tubular fixed resistor with terminals and temperature switch type FZMQ - FZDMQ / FUMQ - FUDMQ

11 M 0404

Blatt

Ers. f.:

Ers. d.: