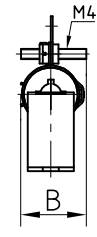
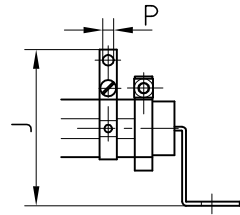
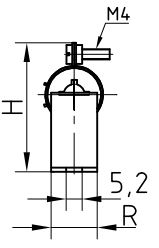
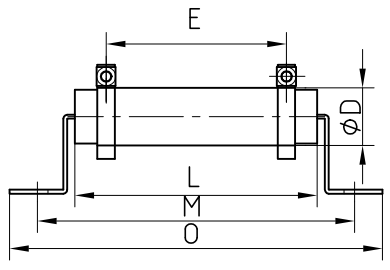


FZS / FUS 50 x 16 - FZS / FUS 100 x 16
mit Schraubscellen / with screw clips
ohne Abgreifschelle / without adjustable clip

FZS / FUS 50 x 16 F - FZS / FUS 100 x 16 F
mit Schraubscellen / with screw clips
mit 1 Abgreifschelle / with 1 adjustable clip
FZS / FUS 50 x 16 F2 - FZS / FUS 100 x 16 F2
mit 2 Abgreifscellen / with 2 adjustable clips
FZS / FUS 50 x 16 Fn - FZS / FUS 100 x 16 Fn
mit n Abgreifscellen / with n adjustable clips



FZS / FUS 75 x 24 - FZS / FUS 330 x 35
mit Schraubscellen / with screw clips
ohne Abgreifschelle / without adjustable clip

FZS / FUS 75 x 24 F - FZS / FUS 330 x 35 F
mit Schraubscellen / with screw clips
mit 1 Abgreifschelle / with 1 adjustable clip
FZS / FUS 75 x 24 F2 - FZS / FUS 330 x 35 F2
mit 2 Abgreifscellen / with 2 adjustable clips
FZS / FUS 75 x 24 Fn - FZS / FUS 330 x 35 Fn
mit n Abgreifscellen / with n adjustable clips

Größe / size Type L x Ø D	Größe / size Type L x Ø D	Abmessungen / dimensions									Gewicht / weight in g
		B	E	H	J	M	O	ØP	R		
FZS 50x16 ...	FUS 50x16 ...	18	34		42	70	83	3	10	35	
FZS 63x16 ...	FUS 63x16 ...	18	45		42	84	97	3	10	40	
FZS 100x16 ...	FUS 100x16 ...	18	82		42	120	133	3	10	50	
FZS 75x24 ...	FUS 75x24 ...	25	55	47	54	95	108	4,1	16	85	
FZS 100x24 ...	FUS 100x24 ...	25	78	47	54	120	133	4,1	16	110	
FZS 165x24 ...	FUS 165x24 ...	25	137	47	54	185	198	4,1	16	170	
FZS 265x24 ...	FUS 265x24 ...	25	237	47	54	285	298	4,1	16	260	
FZS 100x35 ...	FUS 100x35 ...	38	78	54	63	125	146	4,1	25	160	
FZS 135x35 ...	FUS 135x35 ...	38	113	54	63	160	181	4,1	25	200	
FZS 150x35 ...	FUS 150x35 ...	38	128	54	63	175	196	4,1	25	230	
FZS 200x35 ...	FUS 200x35 ...	38	172	54	63	225	246	4,1	25	280	
FZS 265x35 ...	FUS 265x35 ...	38	237	54	63	290	311	4,1	25	360	
FZS 330x35 ...	FUS 330x35 ...	38	282	54	63	355	376	4,1	25	440	

Schutzart: IP 00 / Steckwinkel und Anschlussmaterial lose beigelegt Degree of protection: IP 00 Fastening brackets and connection material is delivered loose				Allgemeintoleranz ISO 2768-m		Toleranz für Keramikteile DIN 40680		Maßstab :		Gew.			
				Datum		Name		Rohrfestwiderstand Type FZS / FUS Ø D 16 - 35 Befestigung mit Steckwinkel / mit Schraubscellen Tubular fixed resistor type FZS / FUS Ø D 16 - 35 Fixation with insertable fastening brackets / with screw clips					
				Bearb. 19.04.99		Schn.							
				Gepr.									
				Norm									
				FRIZLEN D-71712 MURR				11 M 0327		Blatt			
Engl. - Texte		26.08.04										Lutz	
Typenbezeichnung		09.04.02										West.	
Zust	Änderung	Datum	Name	Ers. f.:				Ers. d.:					