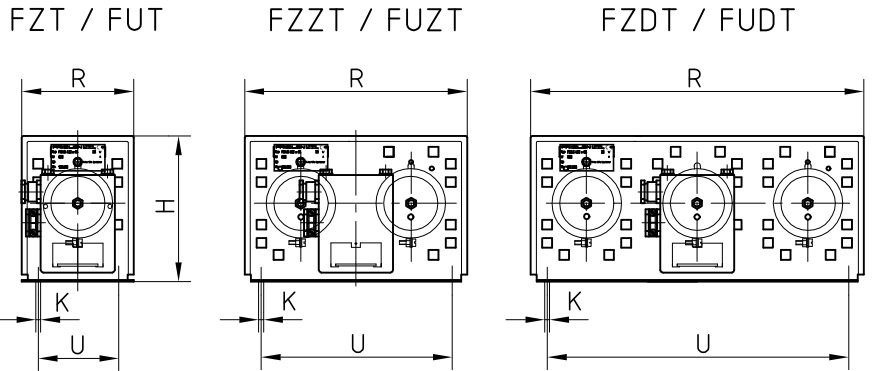
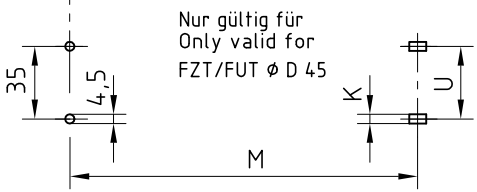


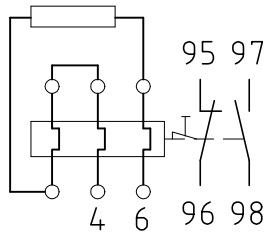
A



B



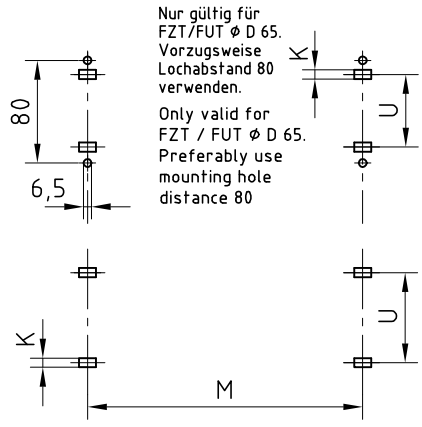
Nur gültig für
Only valid for
FZT/FUT Ø D 45



mit thermischem
Überstromrelais
bis 17 Amp.
Dauerbelastung.

With thermal
overload relay
up to 17 Amp.
continuous load

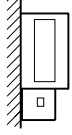
C



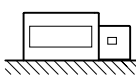
Nur gültig für
FZT/FUT Ø D 65.
Vorzugsweise
Lochabstand 80
verwenden.
Only valid for
FZT / FUT Ø D 65.
Preferably use
mounting hole
distance 80

D

Zulässige Montage
permissible installation



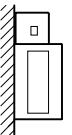
An senkrechten Flächen
Klemmen unten.
On vertical surfaces
terminals on bottom



Auf waagerechten Flächen.
On horizontal surfaces

E

Nicht zulässige Montage
not permissible installation



An senkrechten Flächen
Klemmen oben,
links und rechts.
On vertical surfaces
terminals on top,
or on left and right side

zementiert / cement coated	unzementiert uncoated	Abmessungen / dimensions							Gewicht weight Kg
		Größe/size Type L x ØD	Größe/size Type L x ØD	H	K	M	O	R	
FZT 160x45	FUT 160x45	87	5,8x12	244	265	75	48	1,1	
FZT 200x45	FUT 200x45	87	5,8x12	284	305	75	48	1,2	
FZT 300x45	FUT 300x45	87	5,8x12	384	405	75	48	1,5	
FZT 200x65	FUT 200x65	120	6,5x12	230	306	92	64	1,8	
FZT 300x65	FUT 300x65	120	6,5x12	330	406	92	64	2,1	
FZT 400x65	FUT 400x65	120	6,5x12	430	506	92	64	2,6	
FZT 500x65	FUT 500x65	120	6,5x12	530	606	92	64	3,1	
FZT 600x65	FUT 600x65	120	6,5x12	630	706	92	64	3,7	
FZDT 300x65	FUDT 300x65	120	6,5x12	326	406	185	150	3,8	
FZDT 400x65	FUDT 400x65	120	6,5x12	426	506	185	150	4,6	
FZDT 500x65	FUDT 500x65	120	6,5x12	526	606	185	150	5,5	
FZDT 600x65	FUDT 600x65	120	6,5x12	626	706	185	150	6,5	
FZDT 300x65	FUDT 300x65	120	6,5x12	326	406	275	240	5,8	
FZDT 400x65	FUDT 400x65	120	6,5x12	426	506	275	240	6,8	
FZDT 500x65	FUDT 500x65	120	6,5x12	526	606	275	240	7,8	
FZDT 600x65	FUDT 600x65	120	6,5x12	626	706	275	240	9,1	

Schutzart IP 20, bei Montage auf einer geeigneten Oberfläche Degree of protection IP 20, when mounted on an appropriate surface	Allgemein- toleranz ISO 2768-m	Maßstab :	Gew.
		Werkstoff :	

F	8			Datum	Name	Rohrfestwiderstand mit Überstromrelais Type FZT - FZDT / FUT - FUDT (17A) Tubular fixed resistor with overload relay type FZT - FZDT / FUT - FUDT (17A)	Blatt
	7			Bearb.	Schn.		
	6			Gepr.			
	5	Tabelle+Texte	29.09.04	Lutz	Norm		
	4	Beschriftung	07.06.01	Schn.			
	3	Befest.Ø65 geänd.	04.09.00	Schn.			
	2	Gewichte-Einbaul.	16.04.97	Schn.			
	1	Maße	25.10.95	Schn.			
Zust	Änderung	Datum		Name			

FRIZLEN
D-71712 MURR

11 M 0117

Ers. f.: Ers. d.: