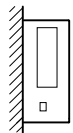
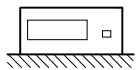


**Zulässige Montage**  
permissible installation

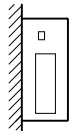


An senkrechten Flächen  
Klemmen unten.  
On vertical surfaces  
terminals on bottom

**Nicht zulässige Montage**  
not permissible installation



Auf waagerechten Flächen.  
On horizontal surfaces



An senkrechten Flächen  
Klemmen oben, links und rechts.  
On vertical surfaces  
terminals on top, or on left and right side

Type/Größe type/size	Max. Stahlgitterzahl / max. no. of steel - grids	Max. Klemmenzahl / max. no. of terminals			Abmessung / dimension	Bohrungen für Kabeleinführung/ drills for cable lead - throughs	Gewicht / weight *
		35A	60A	115A			
					F	M	in kg
FS 319...	6	2	2	2	200	1 PG 13,5 + 1 PG 16 + 3 PG 21	9,5
FS 320...	10	2	2	2	335	1 PG 13,5 + 1 PG 16 + 3 PG 21	12,0

\* Gewichtsangaben sind Richtwerte für Geräte mit maximaler Stahlgitterzahl  
These weights are approximative values for units with max. no. of steel - grids

Schutzart IP 23 geeignet für Außenwandmontage Degree of protection IP 23 for outdoor wall mounting				Allgemeintoleranz ISO 2768-m		Maßstab :		Gew.	
						Werkstoff :			
8				Datum	Name	Stahlgitterfestwiderstand für Wandmontage Type FS 319... + 320... Steel - grid fixed resistor for wall mounting type FS 319... + 320...			
7				Bearb	Schn.				
6	Engl.-Texte	27.09.04	Lutz	Gepr					
5	Klemmen hinzu	16.11.00	Schn.	Norm					
4	Type neu	24.03.00	Schn.						
3	Einbau geändert	21.09.99	Schn.	<b>FRIZLEN</b> <b>D-71712 MURR</b>		<b>16 M 0191</b>		Blatt	
2	Type 16 entfernt	11.03.98	Schn.						
1	Kabeleinführung	25.11.97	Schn.						
Zust	Änderung	Datum	Name	Ers. f.:		Ers. d.:			