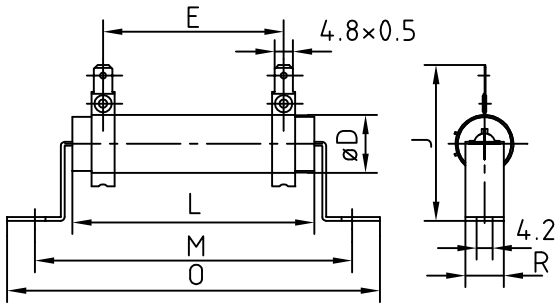

FZS / FUS 50 x 16 A - FZS / FUS 100 x 16 A
mit Steckschellen / with fast-on clips
ohne Abgreifschelle / without adjustable clip

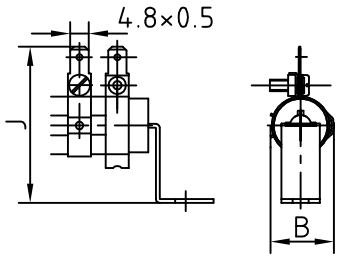

FZS / FUS 50 x 16 AE - FZS / FUS 100 x 16 AE
mit Steckschellen / with fast-on clips
mit 1 Abgreifschelle / with 1 adjustable clip
FZS / FUS 50 x 16 A2E - FZS / FUS 100 x 16 A2E
mit 2 Abgreifschellen / with 2 adjustable clips
FZS / FUS 50 x 16 AnE - FZS / FUS 100 x 16 AnE
mit n Abgreifschellen / with n adjustable clips

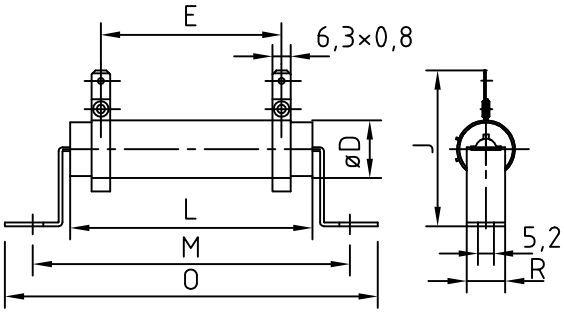

FZS / FUS 75 x 24 S - FZS / FUS 330 x 35 S
mit Steckschellen / with fast - on clips
ohne Abgreifschelle / without adjustable clip

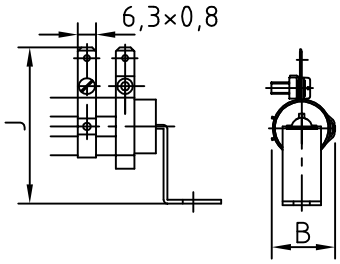

FZS / FUS 75 x 24 ST - FZS / FUS 330 x 35 ST
mit Steckschellen / with fast - on clips
mit 1 Abgreifschelle / with 1 adjustable clip
FZS / FUS 75 x 24 S2T x FZS / FUS 330 x 35 S2T
mit 2 Abgreifschellen / with 2 adjustable clips
FZS / FUS 75 x 24 SnT - FZS / FUS 330 x 35 SnT
mit n Abgreifschellen / with n adjustable clips

zementiert / cement coated	unzementiert / uncoated	Abmessungen / dimensions						Gewicht/ weight
Größe / size Type L x ø D	Größe / size Type L x ø D	B	E	J	M	O	R	in g
FZS 50×16 ...	FUS 50×16 ...	18	34	42	70	83	10	35
FZS 63×16 ...	FUS 63×16 ...	18	45	42	84	97	10	40
FZS 100×16 ...	FUS 100×16 ...	18	82	42	120	133	10	50
FZS 75×24 ...	FUS 75×24 ...	25	55	56	95	108	16	85
FZS 100×24 ...	FUS 100×24 ...	25	78	56	120	133	16	110
FZS 165×24 ...	FUS 165×24 ...	25	137	56	185	198	16	170
FZS 265×24 ...	FUS 265×24 ...	25	237	56	285	298	16	260
FZS 100×35 ...	FUS 100×35 ...	38	78	59	125	146	25	160
FZS 135×35 ...	FUS 135×35 ...	38	113	59	160	181	25	200
FZS 150×35 ...	FUS 150×35 ...	38	128	59	175	196	25	230
FZS 200×35 ...	FUS 200×35 ...	38	172	59	225	246	25	280
FZS 265×35 ...	FUS 265×35 ...	38	237	59	290	311	25	360
FZS 330×35 ...	FUS 330×35 ...	38	282	59	355	376	25	440

Schutzart: IP 00
Steckwinkel lose beigelegt
Degree of protection: IP 00
Fastening brackets are delivered loose

Allgemeintoleranz ISO 2768-m

Toleranz für Keramikteile DIN 40680

Maßstab :

Gew.

Werkstoff :

Zust	Änderung	Datum	Name
8			
7			
6			
5			
4			
3	Lötschelle entf.	27.04.11	Pierri
2	Engl. - Texte	26.08.04	Lutz
1	Typenbezeichnung	09.04.02	West.

	Datum	Name
Bearb	19.04.99	Schn.
Gepr		
Norm		

Rohrfestwiderstand Type FZS / FUS ø D 16 - 35 / Befestigung mit Steckwinkel / mit Steckschellen
Tubular fixed resistor type FZS / FUS ø D 16 - 35 / Fixation with insertable fastening brackets / with fast-on clips

FRIZLEN
D-71712 MURR

11 M 0326

Blatt

Ers. f.:

Ers. d.:

ACAD-LT