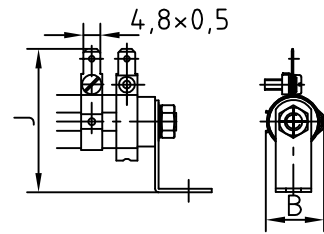
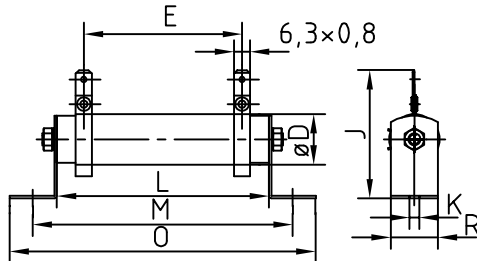


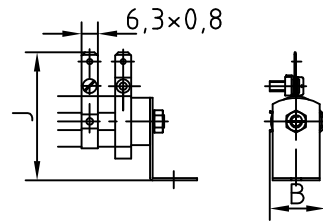
FZW / FUW 50 x 16 A - FZW / FUW 100 x 16 A
mit Steckschellen / with fast-on clips
ohne Abgreifschelle / without adjustable clip



FZW / FUW 50 x 16 AE - FZW / FUW 100 x 16 AE
mit Steckschellen / with fast-on clips
mit 1 Abgreifschelle / with 1 adjustable clip
FZW / FUW 50 x 16 A2E - FZW / FUW 100 x 16 A2E
mit 2 Abgreifschellen / with 2 adjustable clips
FZW / FUW 50 x 16 AnE - FZW / FUW 100 x 16 AnE
mit n Abgreifschellen / with n adjustable clips



FZW / FUW 75 x 24 S - FZW / FUW 300 x 45 S
mit Steckschellen / with fast-on clips
ohne Abgreifschelle / without adjustable clip



FZW / FUW 75 x 24 ST - FZW / FUW 300 x 45 ST
mit Steckschellen / with fast-on clips
mit 1 Abgreifschelle / with 1 adjustable clip
FZW / FUW 75 x 24 S2T - FZW / FUW 300 x 45 S2T
mit 2 Abgreifschellen / with 2 adjustable clips
FZW / FUW 75 x 24 SnT - FZW / FUW 300 x 45 SnT
mit n Abgreifschellen / with n adjustable clips

zementiert / cement coated	unzementiert / uncoated	Abmessungen / dimensions								Gewicht / weight
		B	E	K	J	M	O	R	in g	
Größe / size Type L x Ø D	Größe / size Type L x Ø D									
FZW 50x16 ...	FUW 50x16 ...	18	34	4,2x8	42	70	83	10	45	
FZW 63x16 ...	FUW 63x16 ...	18	45	4,2x8	42	84	97	10	55	
FZW 100x16 ...	FUW 100x16 ...	18	82	4,2x8	42	120	133	10	65	
FZW 75x24 ...	FUW 75x24 ...	25	55	4,2x8	56	95	115	20	120	
FZW 100x24 ...	FUW 100x24 ...	25	78	4,2x8	56	120	140	20	150	
FZW 165x24 ...	FUW 165x24 ...	25	137	4,2x8	56	185	205	20	210	
FZW 265x24 ...	FUW 265x24 ...	25	237	4,2x8	56	285	305	20	320	
FZW 100x35 ...	FUW 100x35 ...	38	78	4,2x8	59	120	140	20	180	
FZW 135x35 ...	FUW 135x35 ...	38	113	4,2x8	59	155	175	20	220	
FZW 150x35 ...	FUW 150x35 ...	38	128	4,2x8	59	170	190	20	250	
FZW 200x35 ...	FUW 200x35 ...	38	172	4,2x8	59	220	240	20	310	
FZW 265x35 ...	FUW 265x35 ...	38	237	4,2x8	59	285	305	20	400	
FZW 330x35 ...	FUW 330x35 ...	38	282	4,2x8	59	350	370	20	480	
FZW 160x45 ...	FUW 160x45 ...	48	125	4,5x9	78	184	200	40	380	
FZW 200x45 ...	FUW 200x45 ...	48	164	4,5x9	78	224	240	40	430	
FZW 300x45 ...	FUW 300x45 ...	48	250	4,5x9	78	324	340	40	600	

Schutzart: IP 00
Degree of protection: IP 00

Allgemein-
toleranz
ISO 2768-m

Toleranz für
Keramikteile
DIN 40680

Maßstab :

Gew.

Werkstoff :

8				Datum	Name
7			Bearb	16.04.99	Schn.
6			Gepr		
5	Lötschelle entf.	27.04.11	Pierr	Norm	
4	Engl. - Texte	24.08.04	Lutz		
3	Typenbezeichnung	09.04.02	West.		
2	Maß K hinzu	08.09.99	Schn.		
1	Maß R hinzu	17.08.99	Schn.		
Zust	Änderung	Datum	Name		

FRIZLEN
D-71712 MURR

11 M 0324

Blatt

Ers. f.:

Ers. d.: