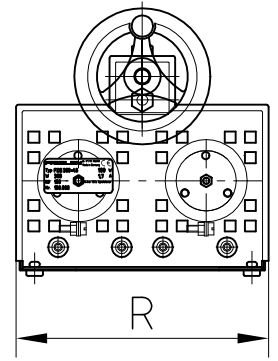
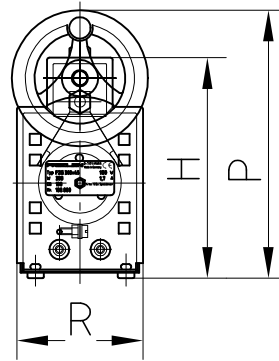
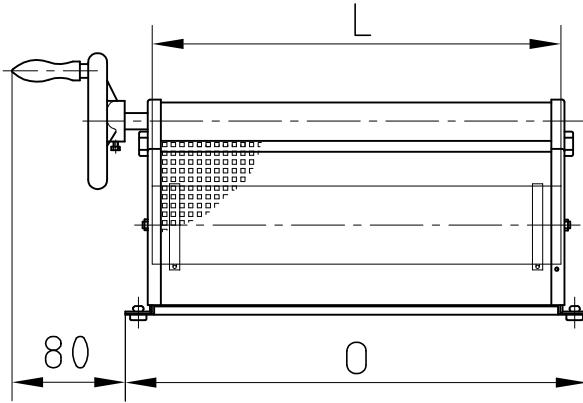


SZPL/SUPL

SZZPL/SUZPL



zementiert Type	Größe L x D	unzementiert Type	Größe L x D	Abmessungen				ca Gewicht in Kg
				H	P	O	R	
SZPL	300x65	SUPL	300x65	156	194	346	92	3
SZPL	400x65	SUPL	400x65	156	194	446	92	3,8
SZPL	400x85	SUPL	400x85	181	219	450	120	5
SZZPL	300x65	SUZPL	300x65	156	194	346	185	5
SZZPL	400x65	SUZPL	400x65	156	194	446	185	6
SZZPL	500x65	SUZPL	500x65	156	194	546	185	7,2
SZZPL	600x65	SUZPL	600x65	156	194	646	185	8,5

				Allgemein-toleranz ISO 2768-m		Maßstab :		Gew.		
						Werkstoff :				
8				Datum	Name	Schiebewiderstand ϕ 65 - 85 mit Spindelantrieb in Laborausführung Type SZPL/SUPL-SZZPL/SUZPL				
7				Bearb	12.12.96					Schn.
6				Gepr						
5				Norm						
4										
3				FRIZLEN D-71712 MURR		11 M 0201			Blatt	
2	Maß P hinzu	13.11.01	DT.							
1	Text	02.09.99	Schn.							
Zust	Änderung	Datum	Name	Ers. f.:		Ers. d.:				